



LANDKREIS  
BREISGAU-  
HOCHSCHWARZWALD

# **Die Tourismusedwicklung in den Städten und Gemeinden des Landkreises Breisgau-Hochschwarzwald im Jahr 2022**

## **Zahlen, Daten, Fakten**

Wir danken allen Touristikinformatoren und Kurverwaltungen  
für die Bereitstellung der Daten!

### Methodischer Hinweis:

Die vorgelegten Zahlen basieren – soweit nicht anders angegeben – auf Angaben der teilnehmenden Gemeinden. Da manche Gemeinden erst seit kurzem oder nicht mehr Daten erfassen und / oder melden beziehungsweise in anderer Systematik erfassen, wird in Teilen auf Daten der amtlichen Statistik ausgewichen. Ein Vergleich mit Vorjahresdaten ist deshalb nur eingeschränkt möglich.

### Kontakt:

Landratsamt Breisgau-Hochschwarzwald  
Fachbereich 530 Wirtschaft und Klima  
Dr. Ralf Binder und Andrea Löwl  
Stadtstraße 2, 79104 Freiburg  
ralf.binder@lkbh.de  
Telefon 0761 2187 5300

Stand: 22. Mai 2023

**Tabelle 1: Eckwerte zur Tourismusedwicklung 2022 im Landkreis Breisgau-Hochschwarzwald**

<b>ECKWERTE ZUR TOURISMUSEDWICKLUNG 2022</b>				
<b>IM LANDKREIS BREISGAU-HOCHSCHWARZWALD</b>				
	2021	2022	Veränderung 2021/2022	
			absolut	in %
<b>1. Gästeankünfte insgesamt:</b>	989.090	<b>1.466.193</b>	477.103	48,2
davon in				
■ Hotels, Gasthöfen, Pensionen *)	527.213	<b>827.697</b>	300.484	57,0
■ Privatzimmern	4.733	<b>4.360</b>	-373	-7,9
■ Ferienwohnungen/-häuser incl. Zweitwhgn.	196.090	<b>249.103</b>	53.013	27,0
■ Kinderheimen/ Erholungsheimen/ Jugendherbergen/Hütten	42.669	<b>85.112</b>	42.443	99,5
■ Sanatorien/Kliniken	50.719	<b>52.713</b>	1.994	3,9
■ Campingplätzen	167.666	<b>247.208</b>	79.542	47,4
<b>2. Übernachtungen insgesamt:</b>	4.372.319	<b>5.757.832</b>	1.385.513	31,7
davon in				
■ Hotels, Gasthöfen, Pensionen *)	1.529.332	<b>2.236.507</b>	707.175	46,2
■ Privatzimmern	17.169	<b>18.852</b>	1.683	9,8
■ Ferienwohnungen/-häuser incl. Zweitwhgn.	1.132.258	<b>1.436.520</b>	304.262	26,9
■ Kinderheimen/ Erholungsheimen/ Jugendherbergen/Hütten	150.268	<b>284.668</b>	134.400	89,4
■ Sanatorien/Kliniken	811.013	<b>853.965</b>	42.952	5,3
■ Campingplätzen	732.279	<b>927.320</b>	195.041	26,6
<b>3. Anteil Ausländer (in %) an den Übernachtungen</b>	12,0	<b>19,4</b>	7,4	61,7
<b>4. Aufenthaltsdauer (in Tagen)</b>	4,42	<b>3,93</b>	-0,49	-11,2
<b>5. Angebot Schlafgelegenheiten a)</b>	52.695	<b>53.506</b>	811	1,5
<b>6. Auslastung (%) b)</b>	22,7	<b>29,5</b>	6,8	29,9
<b>Auslastung (Tage)</b>	83,0	<b>107,6</b>	24,6	29,7
<b>7. Tourismusintensität c)</b>	1.906	<b>2.520</b>	614	32,2

**Hinweise:**

\*) Nicht in die Statistik gehen Gemeinden ein, für die weder eigene Erhebungen, noch Daten des Statistischen Landesamtes vorliegen.

Diese Gemeinden sind: Au, Ebringen, Eschbach, Gundelfingen, Hartheim, Heuweiler, Merzhausen Pfaffenweiler, Schallstadt, Sölden.

Gemeinden, in denen keine eigenen Erhebungen durchgeführt werden, aber für die Daten des Statistischen Landesamtes einfließen: Heitersheim, Horben, March.

Die Daten des Statistischen Landesamtes zu Ankünften und Übernachtungen liegen nicht differenziert nach Unterkunftsarten vor. Die jeweiligen Gemeindevwerte sind vollständig den Hotels zugeordnet.

a) Für Campingplätze liegen Stellplatzzahlen vor. Je Stellplatz werden 4 Schlafgelegenheiten angesetzt.

b) Auslastung = Zahl der Belegtage/365 Tage\*100.

c) Tourismusintensität = Anzahl Übernachtungen je 1.000 Einwohner zum Stichtag 30.06. des Jahres. Einwohnerbezug: Nur Gemeinden, deren Übernachtungszahlen mit einfließen.

Datenquellen: Angaben der Gemeinden ergänzt um Angaben des Statistischen Landesamtes Baden-Württemberg

**Tabelle 2: Gästeankünfte in den Gemeinden im Vergleich 2021 und 2022**

Gästeankünfte in den Gemeinden					
	2021	2022	Veränd. 2021/2022		
	insgesamt	insgesamt	Anzahl	%	
Auggen	9.571	15.919	6.348	66,3	
Bad Krozingen	61.568	74.277	12.709	20,6	
Badenweiler	41.948	65.305	23.357	55,7	
Ballrechten-Dottingen	1.385	1.804	419	30,3	
Bötzingen	3.565	4.753	1.188	33,3	
Bollschweil c)	681	893	212	31,1	
Breisach	22.048	40.144	18.096	82,1	
Breitnau	28.184	45.658	17.474	62,0	
Buchenbach	5.845	9.778	3.933	67,3	
Ehrenkirchen	585	793	208	35,6	
Eichstetten	2.627	1.683	-944	-35,9	
Eisenbach	6.357	9.082	2.725	42,9	
Feldberg	91.535	147.265	55.730	60,9	
Friedenweiler	3.667	5.642	1.975	53,9	
Glottertal	20.486	26.289	5.803	28,3	
Gottenheim	1.141	1.440	299	26,2	
Heitersheim a)	12.842	17.158	4.316	33,6	
Hinterzarten	103.560	161.483	57.923	55,9	
Horben	1.318	2.965	1.647	125,0	
Ihringen	16.222	26.118	9.896	61,0	
Kirchzarten	38.828	53.209	14.381	37,0	
Lenzkirch	45.084	65.326	20.242	44,9	
Löffingen	12.908	17.657	4.749	36,8	
March a)	4.500	7.677	3.177	70,6	
Merdingen	910	524	-386	-42,4	
Müllheim	25.134	35.659	10.525	41,9	
Münstertal	44.968	69.654	24.686	54,9	
Neuenburg	44.132	70.175	26.043	59,0	
Oberried	22.352	36.836	14.484	64,8	
St. Märgen	14.704	21.075	6.371	43,3	
St. Peter	17.516	20.959	3.443	19,7	
Schluchsee	95.704	143.142	47.438	49,6	
Staufen	21.003	29.523	8.520	40,6	
Stegen	1.958	2.512	554	28,3	
Sulzburg	10.541	14.680	4.139	39,3	
Titisee-Neustadt	108.236	154.282	46.046	42,5	
Umkirch a)	17.849	30.998	13.149	73,7	
Vogtsburg	23.618	32.570	8.952	37,9	
Wittnau b)	428	364	-64	-15,0	
<b>Lkr. Breisgau-Hochschwarzwald</b>	<b>985.508</b>	<b>1.466.193</b>	<b>480.685</b>	<b>48,8%</b>	

a) Verwendet wurden Angaben des Statistischen Landesamtes (Betriebe ab 10 Betten)

b) Wittnau: Ankünfte der CTS Klinik Stöckenhöfe wurden nicht berücksichtigt

c) Bollschweil: Ankünfte im Kirchlichen Bildungshaus wurden nicht berücksichtigt

**Tabelle 2: Ankünfte in den Gemeinden 2022 nach Betriebsarten**

	Gäste- Ankünfte insgesamt 2022	davon in den Betriebsarten			Kinder- u. Erh.-Heime, Jugendherb., Hütten	Sanatorien, Kliniken	Camping- plätze
		Hotels, Gasthöfe, Pensionen	Privat- Zimmer	Ferien- häuser u. - wohnungen incl. Zweitwhgn.			
Auggen	15.919	14.600		1.319			
Bad Krozingen	74.277	27.422	154	6.993		28.811	10.897
Badenweiler	65.305	49.375		4.730		6.736	4.464
Ballrechten-Dottingen	1.804	1.271		533			
Bötzingen	4.753	3.987		766			
Bollschweil b)	893	468		425			
Breisach	40.144	22.405	532	2.487	7.970		6.750
Breitnau	45.658	36.073	214	7.632	1.621		118
Buchenbach	9.778	297		2.719	6.746		16
Ehrenkirchen	793			793			
Eichstetten	1.683	575		841			267
Eisenbach	9.082	2.772		4.788	381		1.141
Feldberg	147.265	74.120		35.811	26.250	7.633	3.451
Friedenweiler	5.642	3.130	12	2.500			
Glottertal	26.289	21.017	529	2.629		2.114	
Gottenheim	1.440	1.163	277				
Heitersheim a)	17.158	17.158					
Hinterzarten	161.483	81.939	309	24.976	8.105	3.908	42.246
Horben	2.965			2.965			
Ihringen	26.118	10.248		3.995			11.875
Kirchzarten	53.209	18.883	64	6.712			27.550
Lenzkirch	65.326	35.728	186	15.307	5.364		8.741
Löffingen	17.657	10.150	14	7.248	1		244
March a)	7.677	7.677					
Merdingen	524	246		278			
Müllheim	35.659	32.551	96	3.002			10
Münstertal	69.654	20.394		9.637	6.196		33.427
Neuenburg	70.175	37.269		1.901			31.005
Oberried	36.836	18.407	31	8.980	678		8.740
St. Märgen	21.075	15.378	206	5.483	8		
St. Peter	20.959	7.099		6.468	2.128		5.264
Schluchsee	143.142	66.656	1.582	35.223	16.206		23.475
Staufen	29.523	10.487		4.855	2.690	3.511	7.980
Stegen	2.512	917	2	1.593			
Sulzburg	14.680	10.690		1.132			2.858
Titisee-Neustadt	154.282	114.349	29	24.150	768		14.986
Umkirch a)	30.998	30.998					
Vogtsburg	32.570	20.907	23	9.937			1.703
Wittnau c)	364	69		295			
Lkr. Breisgau- Hochschwarzwald	1.466.193	827.697	4.360	249.103	85.112	52.713	247.208

- a) Angaben des stat. Landesamtes (Betriebe ab 10 Betten) wegen der Tabellenkonsistenz wurden alle Ankünfte den Hotels zugeordnet.
- b) Bollschweil: Ankünfte im Kirchlichen Bildungshaus sind nicht enthalten
- c) Wittnau: Ankünfte der CTS Klinik Stöckenhöfe sind nicht enthalten

**Tabelle 3: Übernachtungen in den Gemeinden 2022 im Vergleich 2021 und 2022  
Tourismusintensität**

	Übernachtungen		Veränderung 2021/2022		Tourismus- Intensität 2022 <sup>1)</sup>
	2021	2022			
	insgesamt	insgesamt	Anzahl	%	
Auggen	25.553	<b>36.309</b>	10.756	42,1	1.284
Bad Krozingen	442.909	<b>494.568</b>	51.659	11,7	2.254
Badenweiler	284.602	<b>354.168</b>	69.566	24,4	7.724
Ballrechten-Dottingen	6.147	<b>7.448</b>	1.301	21,2	307
Bötzingen	11.547	<b>14.898</b>	3.351	29,0	275
Bollschweil <sup>b)</sup>	3.581	<b>4.720</b>	1.139	31,8	207
Breisach	65.448	<b>106.005</b>	40.557	62,0	674
Breitnau	107.610	<b>145.587</b>	37.977	35,3	8.272
Buchenbach	22.596	<b>33.989</b>	11.393	50,4	1.084
Ehrenkirchen	5.437	<b>4.925</b>	-512	-9,4	64
Eichstetten	6.084	<b>7.002</b>	918	15,1	190
Eisenbach	24.652	<b>32.395</b>	7.743	31,4	1.481
Feldberg	464.886	<b>655.860</b>	190.974	41,1	34.775
Friedenweiler	15.362	<b>18.946</b>	3.584	23,3	931
Glottertal	144.903	<b>154.129</b>	9.226	6,4	4.669
Gottenheim	4.405	<b>5.424</b>	1.019	23,1	182
Heitersheim <sup>a)</sup>	24.022	<b>31.456</b>	7.434	30,9	484
Hinterzarten	445.397	<b>616.127</b>	170.730	38,3	22.862
Horben	4.345	<b>18.906</b>	14.561	335,1	1.577
Ihringen	84.384	<b>112.343</b>	27.959	33,1	1.793
Kirchzarten	162.714	<b>205.565</b>	42.851	26,3	2.038
Lenzkirch	203.325	<b>294.921</b>	91.596	45,0	5.790
Löffingen	48.339	<b>62.990</b>	14.651	30,3	815
March <sup>a)</sup>	10.449	<b>15.560</b>	5.111	48,9	167
Merdingen	2.764	<b>2.128</b>	-636	-23,0	82
Müllheim	59.390	<b>74.591</b>	15.201	25,6	385
Münstertal	257.488	<b>346.060</b>	88.572	34,4	6.733
Neuenburg	94.054	<b>136.724</b>	42.670	45,4	1.097
Oberried	85.953	<b>125.526</b>	39.573	46,0	4.336
St. Märgen	68.611	<b>81.705</b>	13.094	19,1	4.284
St. Peter	74.808	<b>84.489</b>	9.681	12,9	3.129
Schluchsee	386.088	<b>516.354</b>	130.266	33,7	20.353
Staufen	129.414	<b>156.959</b>	27.545	21,3	1.867
Stegen	9.933	<b>12.096</b>	2.163	21,8	265
Sulzburg	41.786	<b>43.933</b>	2.147	5,1	1.581
Titisee-Neustadt	415.783	<b>578.589</b>	162.806	39,2	4.698
Umkirch <sup>a)</sup>	37.171	<b>55.189</b>	18.018	48,5	939
Vogtsburg	81.912	<b>105.097</b>	23.185	28,3	1.688
Wittnau <sup>c)</sup>	2.030	<b>1.380</b>	-650	-32,0	91
<b>Lkr. Breisgau- Hochschwarzwald</b>	<b>4.365.882</b>	<b>5.757.832</b>	<b>1.391.950</b>	<b>32</b>	<b>2.520</b>

- a) Angaben des stat. Landesamtes (Betriebe ab 10 Betten) wegen der Tabellenkonsistenz wurden alle Ankünfte den Hotels zugeordnet.
- b) Bollschweil: Ankünfte im Kirchlichen Bildungshaus sind nicht enthalten
- c) Wittnau: Ankünfte der CTS Klinik Stöckenhöfe sind nicht enthalten

**Tabelle 4: Übernachtungen in den Gemeinden 2022 nach Betriebsarten**

	Übernachtungen insgesamt 2022	davon in den Betriebsarten					Sanatorien, Kliniken	Campingplätze
		Hotels, Gasthöfe, Pensionen	Privatzimmer	Ferienhäuser u. -wohnungen incl.	Kinder- u. Erh.-Heime, Jugendherb., Hütten			
Auggen	36.309	29.528		6.781				
Bad Krozingen	494.568	70.755	657	45.550		346.352	31.254	
Badenweiler	354.168	146.145		25.871		159.485	22.667	
Ballrechten-Dottingen	7.448	3.932		3.516				
Bötzingen	14.898	9.697		5.201				
Bollschweil b)	4.720	1.817		2.903				
Breisach	106.005	52.931	2.646	16.109	23.980		10.339	
Breitnau	145.587	96.749	1.061	43.634	3.577		566	
Buchenbach	33.989	1.071		14.964	17.922		32	
Ehrenkirchen	4.925			4.925				
Eichstetten	7.002	1.129		5.309			564	
Eisenbach	32.395	7.750		21.654	1.077		1.914	
Feldberg	655.860	265.446		157.216	77.737	150.201	5.260	
Friedenweiler	18.946	7.709	26	11.211				
Glottertal	154.129	60.665	586	17.475		75.403		
Gottenheim	5.424	4.187	1.237					
Heitersheim a)	31.456	31.456						
Hinterzarten	616.127	277.161	776	132.899	22.401	58.992	123.898	
Horben	18.906			18.906				
Ihringen	112.343	26.858		24.179			61.306	
Kirchzarten	205.565	44.397	236	35.759			125.173	
Lenzkirch	294.921	131.237	865	73.167	54.278		35.374	
Löffingen	62.990	18.820	538	43.270	81		281	
March a)	15.560	15.560						
Merdingen	2.128	520		1.608				
Müllheim	74.591	55.153	177	19.251			10	
Münstertal	346.060	54.334		56.829	20.595		214.302	
Neuenburg	136.724	52.351		7.081			77.292	
Oberried	125.526	47.214	137	44.219	1.380		32.576	
St. Märgen	81.705	46.718	935	34.030	22			
St. Peter	84.489	20.255		40.093	5.287		18.854	
Schluchsee	516.354	193.747	7.638	188.034	46.252		80.683	
Staufen	156.959	25.316		35.952	6.287	63.532	25.872	
Stegen	12.096	2.226	5	9.865				
Sulzburg	43.933	20.022		6.657			17.254	
Titisee-Neustadt	578.589	308.828	178	226.270	3.792		39.521	
Umkirch a)	55.189	55.189						
Vogtsburg	105.097	47.779	131	54.859			2.328	
Wittnau c)	1.380	107		1.273				
Lkr. Breisgau-Hochschwarzwald	5.757.832	2.236.507	18.852	1.436.520	284.668	853.965	927.320	

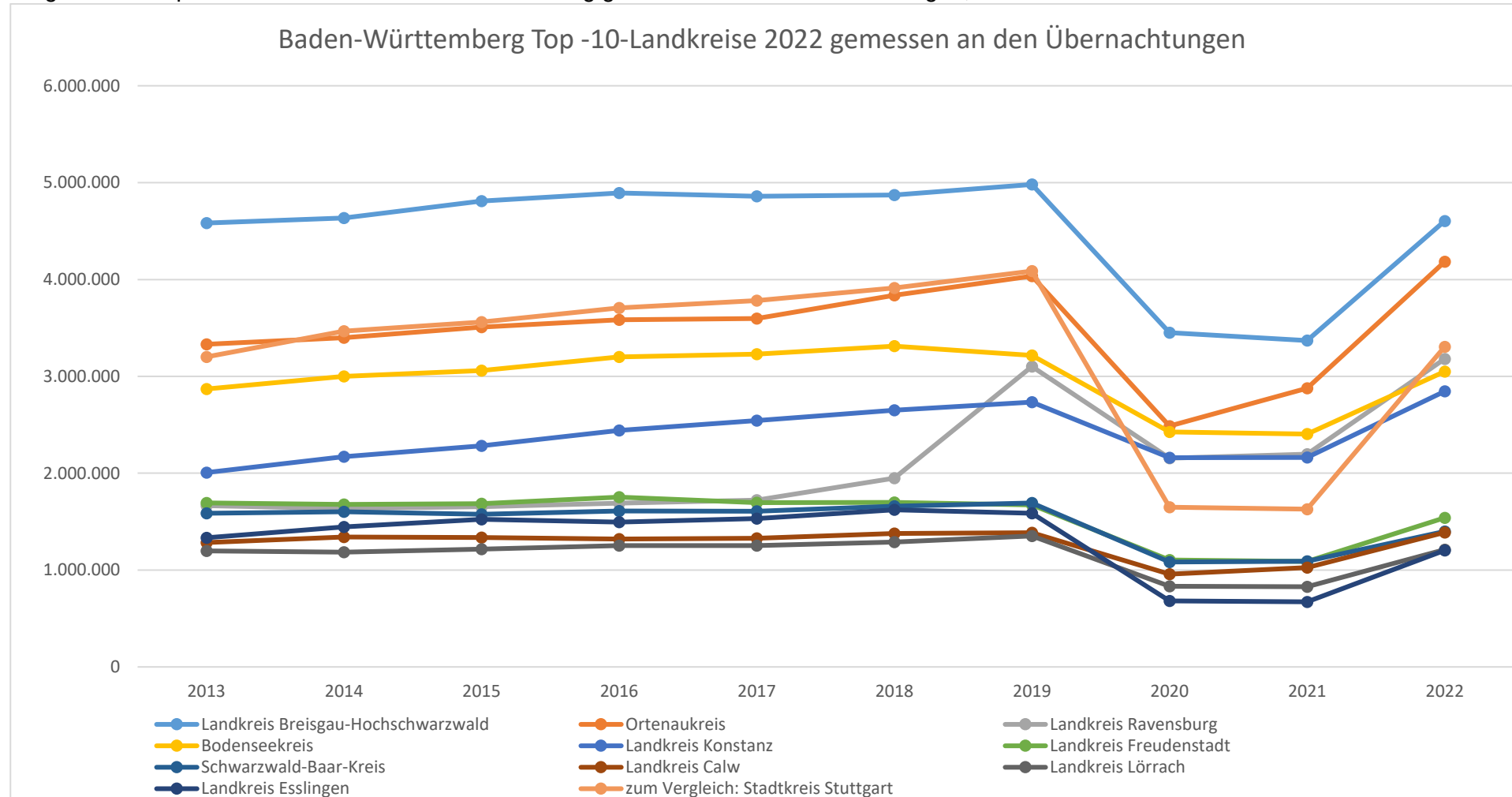
- a) Angaben des stat. Landesamtes (Betriebe ab 10 Betten) wegen der Tabellenkonsistenz wurden alle Ankünfte den Hotels zugeordnet.
- b) Bollschweil: Ankünfte im Kirchlichen Bildungshaus sind nicht enthalten
- c) Wittnau: Ankünfte der CTS Klinik Stöckenhöfe sind nicht enthalten

**Tabelle 5 : Herkunft der Übernachtungen in den Gemeinden 2022**

Herkunft Übernachtungen 2022										
Gemeinde	Deutsche	Schweizer	Franzosen	Engl. Iren	USA	Benelux	Italien	Israel	Übrige Ausl.	Summe
Auggen	36.309									36.309
Bad Krozingen	457.639	21.447	3.251	237	277	2.975	1.046	274	7.422	494.568
Badenweiler	282.432	43.533	8.396	759	821	14.096	599	596	2.936	354.168
Ballrechten-Dottingen	6.096	294	109	23	119	306	258	80	163	7.448
Bötzingen	14.898	-	-	-	-	-	-	-	-	14.898
Bollschweil	3.653	73	150	6	-	141	626	-	71	4.720
Breisach	91.678	6.307	1.274	272	87	2.645	439	37	3.266	106.005
Breitnau	108.649	7.212	5.019	317	4.654	7.712	469	5.079	6.476	145.587
Buchenbach	29.086	614	372	62	151	782	73	122	2.727	33.989
Buggingen	2.529		5						237	2.771
Ehrenkirchen	4.488	241	181				15			4.925
Eichstetten	6.317	37	4	3	3	67	2	-	569	7.002
Eisenbach	25.183	1.970	998	66	25	2.502	486	658	507	32.395
Feldberg	535.818	49.206	10.940	2.148	712	33.367	1.144	17.533	4.992	655.860
Friedenweiler	14.544	1.004	308	78	6	1.791	120	735	360	18.946
Glottertal	138.100	4.411	2.020	364	331	5.535	465	578	2.325	154.129
Gottenheim	5.003									5.003
Heitersheim	24.929	-	-	-	-	-	-	-	6.527	31.456
Hinterzarten	465.557	51.391	15.384	2.792	1.164	26.937	1.173	9.896	41.833	616.127
Horben	17.130	228	180	106	24	640	92	25	481	18.906
Ihringen	107.171	2.170	397	176	62	1.139	190	36	1.002	112.343
Kirchzarten	138.464	13.146	2.086	2.786	504	25.806	1.076	1.107	20.590	205.565
Lenzkirch	244.958	17.835	8.412	943	224	13.022	625	5.659	3.243	294.921
Löffingen	48.327	3.297	1.635	226	110	4.876	293	1.030	3.196	62.990
March	12.940	-	-	-	-	-	-	-	2.620	15.560
Merdingen	2.128									2.128
Müllheim	59.540	2.788	1.224	448	199	5.959	431	70	3.932	74.591
Münstertal	294.101	20.414	7.266	935	623	15.224	865	1.280	5.352	346.060
Neuenburg	94.210								42.514	136.724
Oberried	110.341	6.879	1.161	280	308	4.075	599	891	992	125.526
St. Märgen	62.178	3.605	2.310	458	184	7.822	428	621	4.099	81.705
St. Peter	75.023	2.111	1.031	201	140	3.850	447	323	1.363	84.489
Schluchsee	392.267	89.959	8.769	1.671	376	16.760	510	2.693	3.349	516.354
Staufen	135.125	5.299	1.124	1.479	420	4.928	295	96	8.193	156.959
Stegen	10.537	466	256	120	9	620	27	61		12.096
Sulzburg	33.879	5.035	1.266	49	20	3.107	65	56	456	43.933
Titisee-Neustadt	408.788	72.506	22.618	4.572	1.499	39.405	1.901	16.554	10.746	578.589
Umkirch	45.183	-	-	-	-	-	-	-	10.006	55.189
Vogtsburg	94.240	5.203	819	79	96	2.129	330	106	2.095	105.097
Wittnau	1.266	4	13		30	51	16			1.380



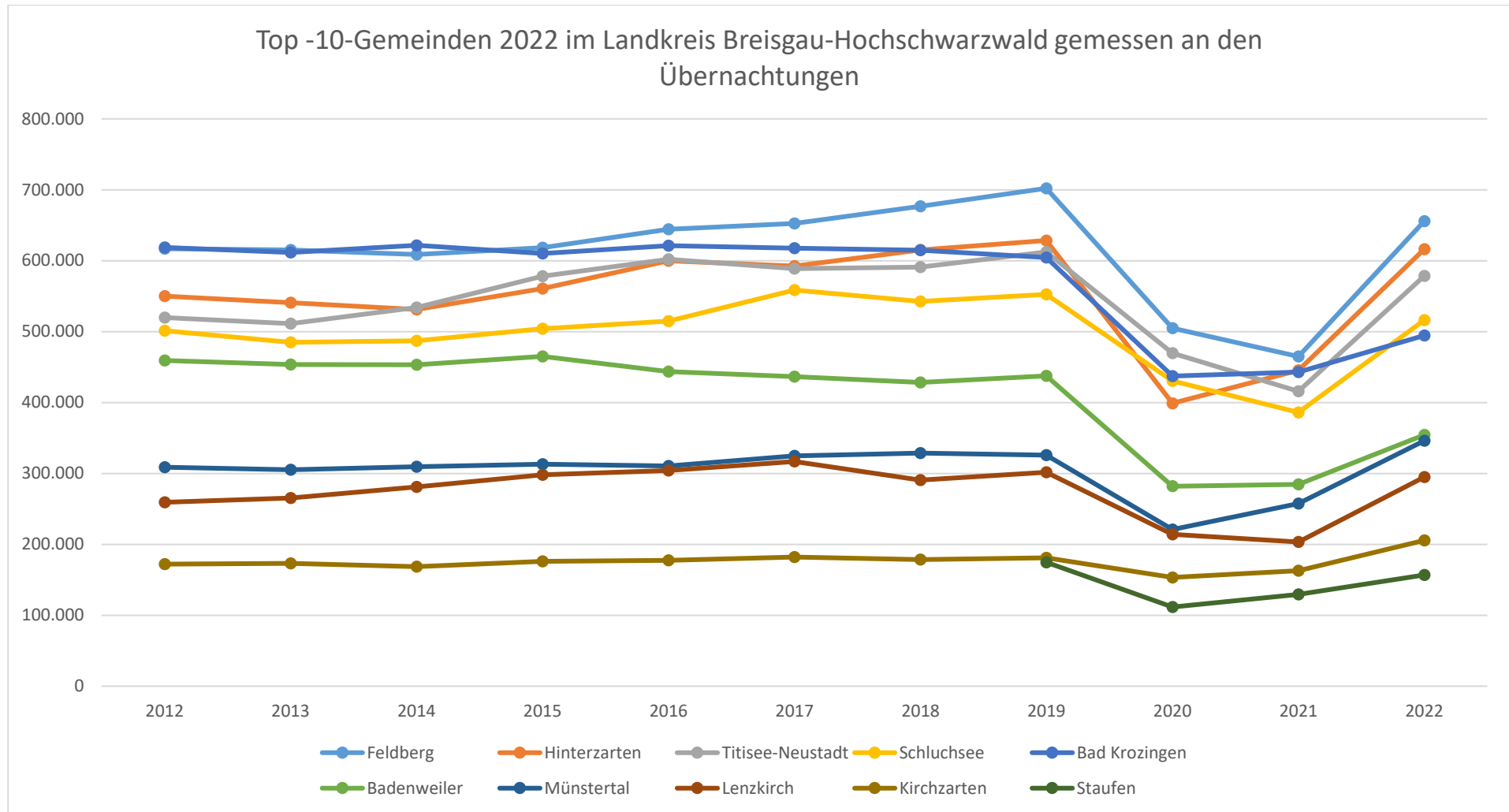
Diagramm 1: Top -10- Landkreise in Baden-Württemberg gemessen an den Übernachtungen, 2011 bis 2022



Datenquelle: Statistisches Landesamt Baden-Württemberg, 2011 bis 2022

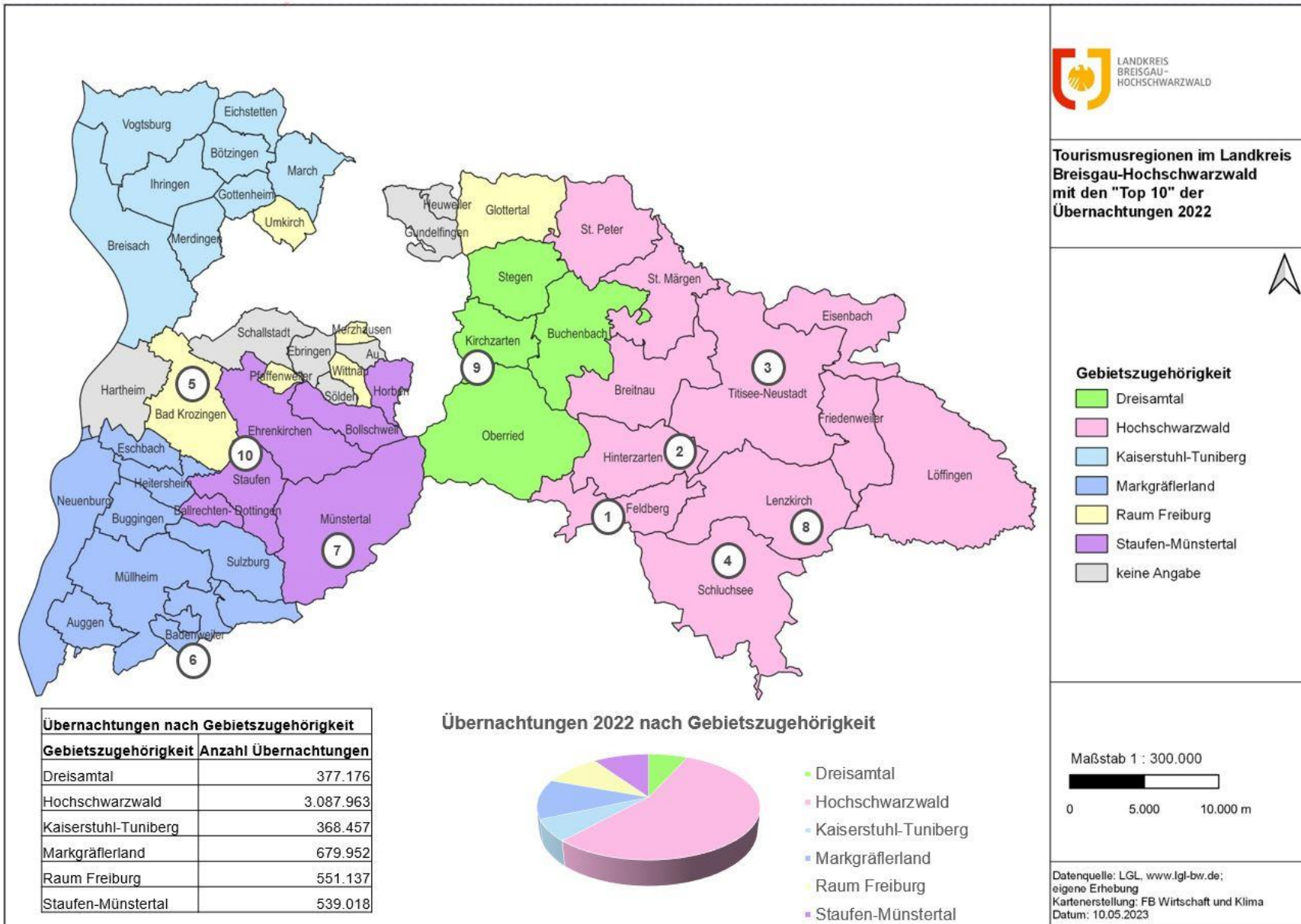


Diagramm 2: Top-10-Tourismugemeinden im Landkreis Breisgau-Hochschwarzwald gemessen an den Übernachtungen, 2011 bis 2022

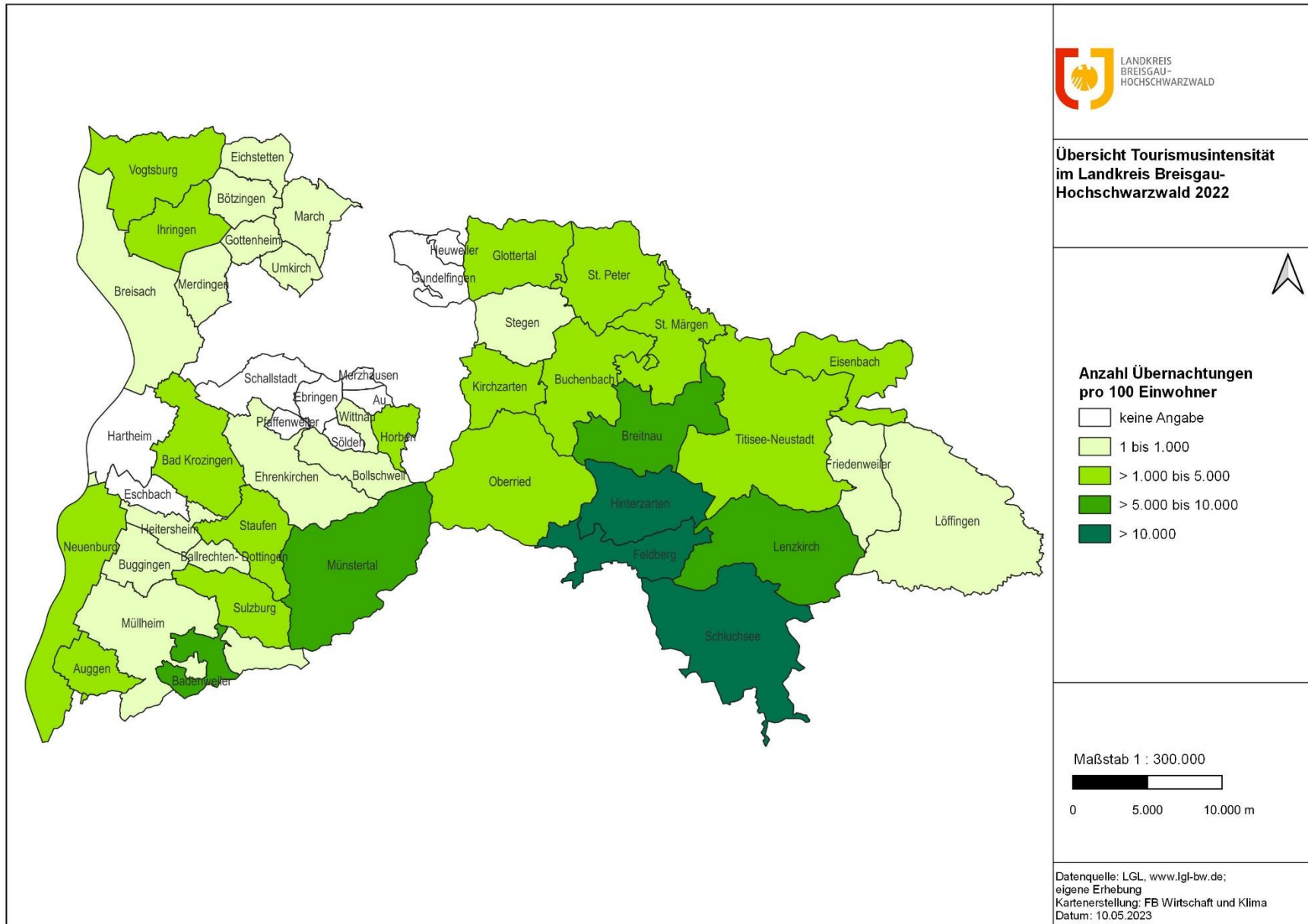


Datenquelle: Erhebungen der Gemeinden, 2011 bis 2022.

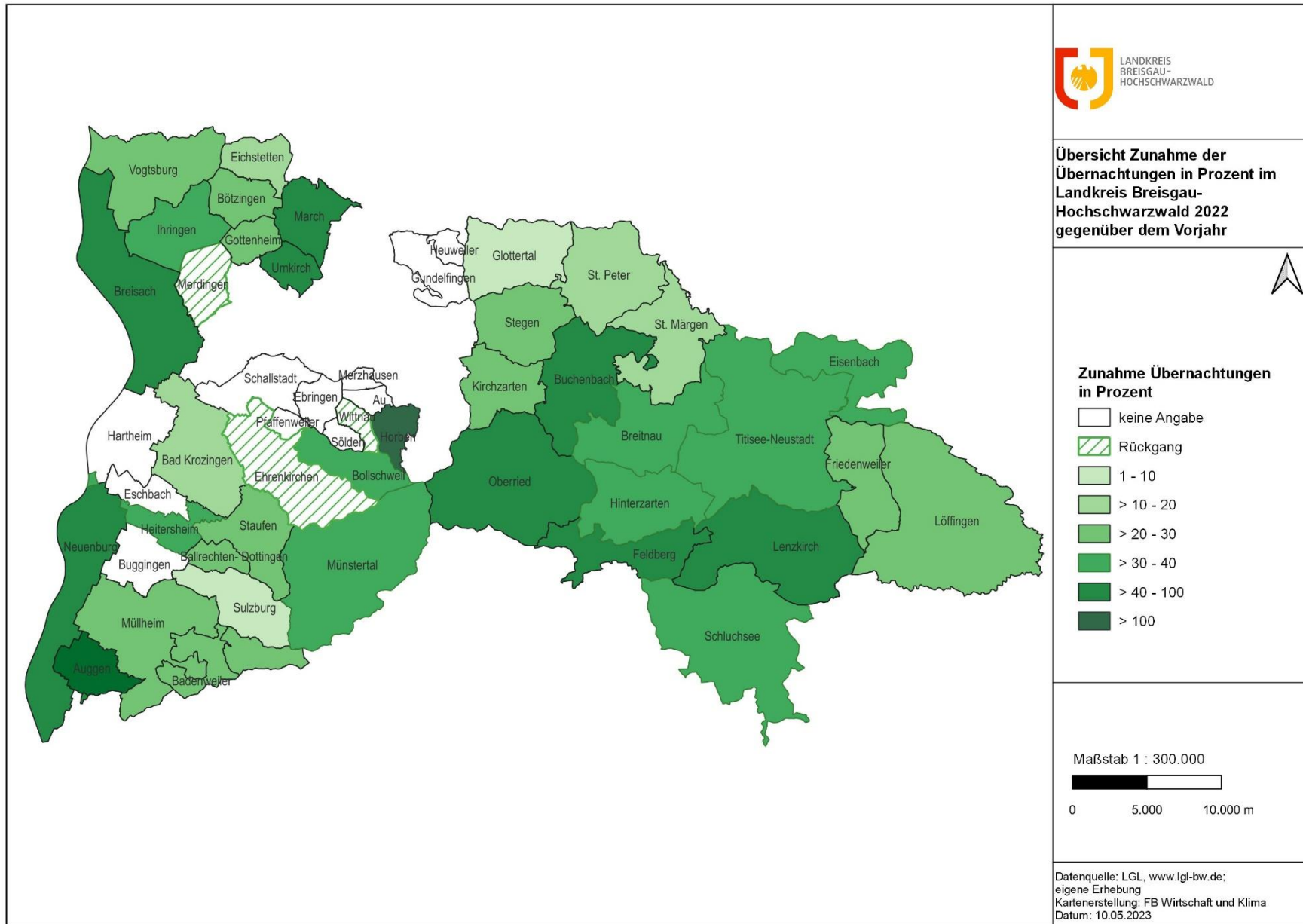
Karte 1: Feriengemeinden mit Übernachtungen nach Gebieten und Top-10 der Übernachtungen 2022



Karte 2: Tourismusintensität im Landkreis Breisgau-Hochschwarzwald 2022

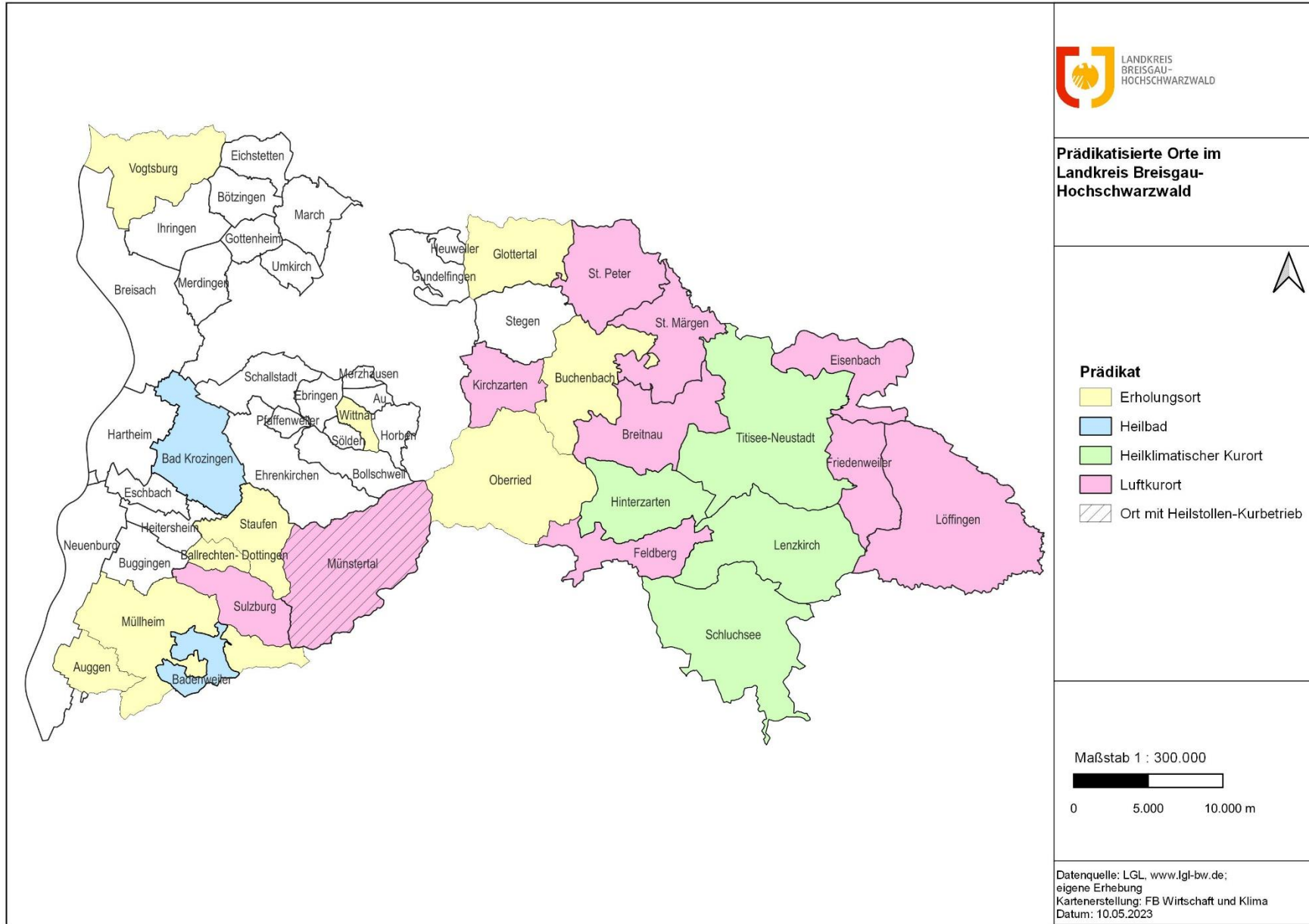


Karte 3: Zunahme der Übernachtungen in Prozent im Landkreis Breisgau-Hochschwarzwald 2022 gegenüber dem Vorjahr





Karte 4: Prädikatisierte Orte im Landkreis Breisgau-Hochschwarzwald 2022



## **Förderung des Tourismus Tourismusbericht 2022**

Mit den Tourismusberichten informiert die Verwaltung regelmäßig über die Entwicklung der für den Landkreis wichtigen Tourismusbranche, über die Tourismusförderung als finanziell aufwendige Freiwilligkeitsleistung im Rahmen der Wirtschaftsförderung und über die Aktivitäten der Schwarzwald Tourismus GmbH (STG) als zentralem Verband und als Dachmarke für den Schwarzwaldtourismus.

Gegenüber den amtlichen Zahlen des Statistischen Landesamtes enthalten die hier vorgestellten Zahlen auch diejenigen Ankünfte und Übernachtungen von Betrieben von bis zu 9 Betten, d.h. auch einer Vielzahl von Ferienwohnungen. Die vorliegenden Zahlen werden von zahlreichen Städten und Gemeinden im Landkreis erhoben, vom Landkreis zusammengetragen und ausgewertet. Der Mehrwert der so gewonnenen Informationen ist beträchtlich: So beträgt die Differenz der Übernachtungen zwischen amtlicher Statistik (4,604 Mio.) und den hier vorgestellten Zahlen (5,757 Mio.) mehr als 20 %. So bilden die Zahlen auch die qualitativ wie quantitativ bedeutsame Rolle der zahlreichen kleinen Gastgeber-Betriebe ab.

### **Bilanz des Tourismus-Jahres 2022**

Nach den schmerzhaften Einschnitten in den von der Corona-Pandemie geprägten letzten beiden Jahren, zeigt die Entwicklung 2022 wieder nach oben. Zwar blieben die Zahlen mit 5,76 Millionen Übernachtungen weiterhin noch unter dem Vorkrisenniveau von 6,14 Millionen Übernachtungen im Jahr 2019. Gegenüber dem Vorjahr erholte sich der Tourismus dennoch deutlich mit einem Plus bei den Gästeankünften auf 1,46 Millionen Ankünften (2021 waren es noch 989.000). Bis auf wenige Ausnahmen konnten alle touristischen Landkreis-Gemeinden wieder ein deutliches Plus verzeichnen. Der Landkreis Breisgau-Hochschwarzwald ist unter den Landkreisen in Baden-Württemberg mit seinen touristischen Übernachtungen weiterhin der Spitzenreiter.

(s. Diagramm 1)

Im Hitzesommer des Jahres 2022 hat der Begriff „Sommerfrische“ eine ganz neue Bedeutung erhalten, denn die höher gelegenen Regionen waren in den heißen Sommermonaten deutlich beliebter bei den Gästen. Hier konnten mancherorts in den Sommerferien teilweise die Übernachtungszahlen aus dem Jahr 2019 getoppt werden. Durch den schwachen Winter konnte diese positive Tendenz leider nicht weiter ausgebaut werden. Die Gewinner der Betriebsarten in 2022 sind wieder Urlaub auf dem Bauernhof und Campingplätze, die weiterhin im Trend liegen.

### **Zur Einordnung der touristischen Entwicklung 2022**

Der Tourismus in Baden-Württemberg erholte sich in der Sommersaison (Mai bis Oktober), teilweise wurde das Vorkrisenniveau aus dem Jahr 2019 in einigen Monaten auch übertroffen. Die Nachfrage von Gästen aus dem Inland hat weiter zugenommen aber auch die ausländischen Gäste kommen wieder vermehrt in die Region insbesondere aus dem südlichen Nachbarland Schweiz, gefolgt von den Niederlanden und Frankreich.

Auch der Geschäftsreiseverkehr hat wieder angezogen. Dennoch ist es spürbar, dass nach dem Wegfall der Corona-Beschränkungen der erste große Urlaub oft wieder mit einer größeren Auslandsreise verbunden wird. Der Konkurrenzdruck mit den europäischen Urlaubsdestinationen steigt wieder.

Reisen bleibt weiterhin ein Grundbedürfnis, dennoch ist die Nachfrage nach den regionalen Urlaubsangeboten kein Selbstläufer. Durch weitere Preissteigerungen in allen Bereichen im kommenden Jahr bleibt es für die gesamte Tourismusbranche herausfordernd. Die steigenden Energiepreise lassen den nächsten Herbst und Winter für viele Betriebe zu einer Prüfung werden, mit deutlichen Erhöhungen der Übernachtungspreise muss gerechnet werden.

In der Hotellerie und Gastronomie hat sich der Fachkräftemangel seit der Pandemie verschärft. Dies führt zu eingeschränkten Speisekarten, verkürzten Öffnungszeiten und in Einzelfällen auch zu Schließungen, weil der Betrieb längerfristig nicht mehr rentabel ist oder sich kein Nachfolger findet.

Gäste buchen weiterhin eher spontan als langfristig, machen dies oft vom Wetter abhängig und legen Wert auf attraktive Stornobedingungen, die eine Stornierung bis kurz vor Antritt der Reise ermöglichen.

### **Deutschland-Tourismus im Vergleich**

Im Deutschland-Tourismus gab es 2022 450,8 Millionen touristische Übernachtungen, das sind 45,3 % mehr als im Vorjahr aber immer noch 9,1 % weniger als vor der Pandemie. Vor allem die Zahl der Übernachtungen im Winter liegen noch deutlich unter dem Vorkrisenniveau. Die Zahl der Übernachtungen von Gästen aus dem Ausland war mit 68,1 Millionen mit +119,6 % sogar mehr als doppelt so hoch wie 2021. Der Anteil ausländischer Gäste am gesamten Gästeaufkommen erreichte im vergangenen Jahr 15,1 % gegenüber 10,0 % im Jahr 2021 und 18,1 % im Rekordjahr 2019. Die weltweiten Auswirkungen der Corona-Pandemie auf den internationalen Tourismus in Deutschland haben im letzten Jahr somit abgenommen, die Zahlen vor der Pandemie konnten jedoch noch nicht wieder erreicht werden.

Der Blick auf die verschiedenen Betriebsarten zeigt, dass sich Betriebe der Hotellerie – also Hotels, Gasthöfe und Pensionen – im Vergleich zu den coronageprägten Jahren 2020 und 2021 deutlich erholt haben, jedoch noch weit unter dem Vorkrisenniveau von 2019 blieben. Im Jahr 2022 verzeichneten sie 12,5 % weniger Übernachtungen als 2019, aber 59,7 % mehr als 2021. Anders war die Entwicklung bei den Ferienunterkünften und Campingplätzen: Während die Ferienunterkünfte das Niveau von 2019 fast erreichten (-2,8 %), konnten die Campingplätze ihre Übernachtungen im Vergleich zu 2019 sogar um 12,4 % erhöhen.

(Quelle: Statistisches Bundesamt 2022)

In Baden-Württemberg hat sich der Tourismus insgesamt deutlich erholt. Das Tourismus-Jahr 2022 schließt mit 20,2 Millionen Ankünften und 52,3 Millionen Übernachtungen ab.

Das entspricht einem Plus von 68,1 % bei den Ankünften sowie 46,7 % bei den Übernachtungen gegenüber dem Vergleichszeitraum 2021.

(Quelle: Statistisches Landesamt 2022)



### **Zur STG – Schwarzwald Tourismus GmbH**

Mit 455.000 Euro dient weiterhin der größte Teil der für den Tourismus eingesetzten Landkreismittel der Defizitabdeckung der STG, zu der der Landkreis als Gesellschafter verpflichtet ist. Der Landkreis hält mit 26,2% den größten Gesellschaftsanteil und verfügt über 532 der 2.028 Stimmrechte in der Gesellschafterversammlung. Landrätin Störr-Ritter war im Geschäftsjahr 2022 Vorsitzende der Gesellschafterversammlung. Im Marketingausschuss der STG wurde der Landkreis 2022 vertreten durch die Tourismusbeauftragte des Landkreises, Andrea Löwl sowie durch drei Vertreter aus den Landkreis-Tourismus-Destinationen. Die Gemeinden und Tourismus-Destinationen des Landkreises sind u.a. in den STG-Arbeitskreisen Wandern, Rad, Badische Weinstraße, Winter und Auslandsmarketing direkt vertreten. Für die Geschäftstätigkeit der Schwarzwald Tourismus GmbH verweist die Verwaltung auf den Geschäftsbericht der Gesellschaft. Sobald veröffentlicht wird der Bericht den Kreistagsmitgliedern zur Verfügung gestellt.

### **Tourismusförderung im Landratsamt**

Das Jahr 2022 stand komplett im Fokus der Landesgartenschau in Neuenburg am Rhein. Alle Arbeiten waren durchgehend auf die Präsentation des Landkreises auf dieser Großveranstaltung ausgerichtet. Alle weiteren sonst üblichen Aktivitäten der Tourismusbeauftragten Andrea Löwl waren 2022 auf ein Minimum reduziert und werden 2023 wieder in vollem Umfang aufgenommen.

Zur Ausgabe auf der Landesgartenschau wurde eine illustrierte Übersichtskarte des Landkreises hergestellt, auf der erstmals alle 50 Landkreis-Gemeinden mit ihren touristischen Highlights und Kontaktadressen gemeinsam dargestellt wurden. Ebenso wurde im Rahmen der Landesgartenschau eine regionale freizeittouristische Präsentation des Landkreises in Zusammenarbeit mit der Landesplattform [mein.toubiz](http://mein.toubiz.de) erstellt. Diese neue Seite ist verfügbar unter [www.breisgau-hochschwarzwald-erleben.de](http://www.breisgau-hochschwarzwald-erleben.de)

### **Hinweis zum Bezug weiterer Informationen**

Weitere Informationen zu Aktivitäten touristischer Institutionen, zu Veranstaltungen oder ähnlichem bietet der vom Landratsamt regelmäßig herausgebrachte Tourismus-Infobrief, der bei Interesse gerne von der Tourismusbeauftragten Andrea Löwl per E-Mail bezogen werden kann ([andrea.loewl@lkbh.de](mailto:andrea.loewl@lkbh.de)) oder auch über diesen Link hier direkt bestellt werden kann [Bestellung Tourismus Infobrief LKBH](#)